



■その他

- ・アルティスほぼ完成

■改善提案表彰

- ・9月度の改善提案
- ・従業員数

工事進捗の様子

＼お待たせいたしました／

## アルティス増築工事



外観はほぼ、完成～




アルティスFab1の増築工事も

いよいよ終盤☆☆

まもなく完成～★

11月2週目予定



☹️ここに外壁ありました



もともとあったFab1と

＼繋がる壁も撤去され、移動可能に!／

## 9月度の改善提案表彰

継続は力なり

提案総数184件

継続56ヶ月突破★

アルティスでは9月度もたくさんの方から”作業の効率化”を図るためさまざまなアイデアが発表されました。

その中で3名・3件のステキな”アイデア”をご紹介します(・ω・)ノ★

### 💡 紐手締込固定治具改善 💡

Y.Mさん


—改善1組—

紐手の袋ナットを締める際、固定している治具との間にわずかなスキマが発生～

そのため、本体までクルクル回ってしまい締めづらい状況に⚡(；ω；)

治具と本体のスキマにシクネスゲージをカットし貼り付け限りなく、スキマゼロへ!

BEFORE




締める際に  
くるくる回ってしまう

スキマ補填☆



AFTER



スキマを埋めて  
回転しないよう  
固定完了☆

作業効率も大幅UP☆☆

## 9月度の改善提案表彰

### 💡 半田こて台の統一 💡

B.Hさん

— 改善1報 —

BEFORE



半田こてとこて台の整合がとれていない(＞\_＜)  
先端部がむき出しとなり、火傷する危険性ある💧  
バランスが悪く落下、半田こての破損等  
問題やま積みだった💧  
購入品にて安全＆キレイに使える半田こて台に!  
作業効率もUP💎

AFTER



### 💡 トイレの使用と掃除について 💡

F.Kさん

— 改善1報 —

BEFORE



※イメージ写真

キレイなトイレとは言えない💧  
⚡ ひとりひとりの意識の低さ ⚡  
⚡ 掃除のしかたがわからない ⚡  
キレイなトイレをキープするため、  
一人ひとりが意識できるように!!!

AFTER

- ・注意喚起パウチ作成
- ・掃除手順書作成

ひとりひとりがアチ掃除をして  
キレイに保つ意識で!