

# 今年の顔に選ばれました！

アルティスの RECRUIT チラシが完成！今年の顔に選ばれた3名の写真撮影会がアートプロセス様によりおこなわれました。今年もみなさんステキな笑顔でパシャリ！



**Sony Artis**

## 共に、未来へ

**CAREER PATH** 株式会社アルティスでは入社後、社内に自身の成長を促す様々な人材育成の機会をご用意しております。

**製造業のノウハウが学べます！** 最新の設備を完備した工場・設備を体験し、製造現場のリアルな現場を学ぶことができます。

**工場での実践経験が身につく！** サウズアルティスでは製造業の基礎知識から学ぶまでの手順に備え、実践的な研修を行います。

**INTERVIEW**

Q1.入社したきっかけは何でしたか？

Q2.入社して良かったことはありますか？

Q3.入社して、業務はどんな感じですか？

Q4.今後の目標は？

Q5.仕事での楽しさややりがいを感じたことはありますか？

**INTERVIEW**

Q1.入社したきっかけは何でしたか？

Q2.入社して良かったことはありますか？

Q3.入社して、業務はどんな感じですか？

Q4.今後の目標は？

Q5.仕事での楽しさややりがいを感じたことはありますか？

**INTERVIEW**

Q1.入社したきっかけは何でしたか？

Q2.入社して良かったことはありますか？

Q3.入社して、業務はどんな感じですか？

Q4.今後の目標は？

Q5.仕事での楽しさややりがいを感じたことはありますか？

**気楽に楽しもう**

**俺についてこい！**

**採用情報**

**研修制度**

お申し込みは入社直後、研修終了後

工場での実践経験が身につく！

製造業のノウハウが学べます！

最新の設備を完備した工場・設備を体験し、製造現場のリアルな現場を学ぶことができます。

工場での実践経験が身につく！

製造業のノウハウが学べます！

最新の設備を完備した工場・設備を体験し、製造現場のリアルな現場を学ぶことができます。


# 改善提案表彰

連続 **65** カ月  
提案数 **233** 件

アルティスでは5月度もたくさんの改善提案を頂きました。その中でも8名・8件のアイデアが表彰されました！

## ニッパ<sup>o</sup>-専用やすり定期購入 I.K さん

ニッパーの使用頻度が高いため、刃の消耗で錆が付着し、切れ味が悪くなっていた。やすりを定期購入し、刃を定期的に研ぐ事でストレスフリーで作業を行える。



## 通信確認用ケーブルの作成 M.T さん

装置の通信確認を行う際、専用のソケットと装置を接続できるケーブルがなかったため2人で確認作業を行っていた。専用ケーブルを作成し、1人でソケットと装置を接続し、確認ができるように

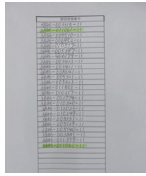


# 改善提案表彰

## 置図管理について

FA さん

置図登録する過程で図面に反映するまで時間がかかるため、同じ図面を二重登録していた。PCにて図面登録管理を行い、重複登録ゼロへ



置図登録番号	登録日時	登録者	登録場所
0000-000001-11	0000-000001-11	0000-000001-11	0000-000001-11
0000-000002-11	0000-000002-11	0000-000002-11	0000-000002-11
0000-000003-11	0000-000003-11	0000-000003-11	0000-000003-11
0000-000004-11	0000-000004-11	0000-000004-11	0000-000004-11
0000-000005-11	0000-000005-11	0000-000005-11	0000-000005-11
0000-000006-11	0000-000006-11	0000-000006-11	0000-000006-11
0000-000007-11	0000-000007-11	0000-000007-11	0000-000007-11
0000-000008-11	0000-000008-11	0000-000008-11	0000-000008-11
0000-000009-11	0000-000009-11	0000-000009-11	0000-000009-11
0000-000010-11	0000-000010-11	0000-000010-11	0000-000010-11
0000-000011-11	0000-000011-11	0000-000011-11	0000-000011-11
0000-000012-11	0000-000012-11	0000-000012-11	0000-000012-11
0000-000013-11	0000-000013-11	0000-000013-11	0000-000013-11
0000-000014-11	0000-000014-11	0000-000014-11	0000-000014-11
0000-000015-11	0000-000015-11	0000-000015-11	0000-000015-11
0000-000016-11	0000-000016-11	0000-000016-11	0000-000016-11
0000-000017-11	0000-000017-11	0000-000017-11	0000-000017-11
0000-000018-11	0000-000018-11	0000-000018-11	0000-000018-11
0000-000019-11	0000-000019-11	0000-000019-11	0000-000019-11
0000-000020-11	0000-000020-11	0000-000020-11	0000-000020-11

／重複登録がわかる／

## 特殊指示の調べ方 / 貼り方

HR さん


どの種類のラベルをどのように表示するかわかりづらく、詳しい方に毎回確認していた。ラベルの種類 / 表示方法の資料を作成。だれが見ても、わかるようになり作業短縮！



## ラベルの貼付け治具作成

M.T さん


ラベル貼りの位置が下面より 1mm & 横方向に均等に貼りあわせる作業を感覚に頼っていた。貼り合わせ場所の目印となる治具を作成。



## シールドを簡単に通す方法

T.R さん


柔らかいシールドをチューブに通す作業に手間と時間がかかる。(約 15-20 分) 配管にシールドを固定して通すと簡単で時短に！



## シート台車の改善

Y.M さん


装置梱包の際、シート張付けで必要になるハサミとテープを取りにいく作業が発生していた。台車に取付け、取りにいく時間をカット。



## 食堂アラーム設置

S.T さん

2F 休憩室のチャイムがキャパオーバーでならない為、過剰休憩となるケースが散見。電波時計を設置し、アラーム設定を実施。



## やました社長より。

今月も併せて 8 件と多数の提案を有難うございました。それぞれの提案に閃きがあり、いつも感心しております。

治工具は閃きをカタチにしていくことが常だと思いますので、必然的に急ごしらえだったり手作りのものが多々あると思います。

これまでに多様な治工具を製作してもらいましたが、定期的に耐久性や使い勝手を振り返ってもらえると尚良い結果に繋がると思います。

今月もお疲れ様でした。引き続きよろしくお願ひします。